

**CONTRE LES AES\*, UNE SEULE SOLUTION :**

**OPRAGARD**

**Collecteurs d'aiguilles / Supports et plateaux**

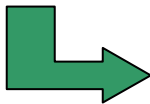
Conformes à la norme AFNOR NF X 30-500 et à l'homologation ADR

## Les règles d'utilisation

■ **Etape 1 :**


**Montage du couvercle**

Déposez le couvercle sur un plan de travail, puis présentez le collecteur à l'envers. Appuyez fortement en croisant les mains. Le couvercle est fixé !




■ **Etape 4 :**

**Utilisation uni manuelle du collecteur**



■ **Etape 2 : Veillez à bien respecter la limite de remplissage**

Elle ne doit jamais être dépassée !



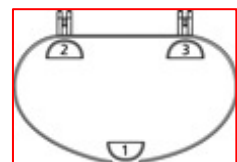
■ **Etape 5 : Fermeture du collecteur**

Pour une fermeture temporaire, appuyez légèrement sur le point 1 de l'opercule.

Pour une fermeture définitive, exercez une pression forte sur les points 1, 2, et 3 de

■ **Etape 3 : Utilisation obligatoire d'un support**

Positionnez le collecteur sur un de nos 5 supports adaptés (mural, chariot, incliné, MOVIX ou plateau)



\* Accidents d'Exposition au Sang